



# *AC International Børnehjælp*

**Aarhus**

CVR nr. 11 72 44 93

**Årsrapport for 2011**  
(42. regnskabsår)

# Indholdsfortegnelse

	<u>Side</u>
Ledelsespåtegning	1
Den uafhængige revisors erklæringer	2
Oplysninger om institutionen	4
Beretning	5
Regnskabspraksis	6
Resultatopgørelse 1. januar - 31. december	8
Balance 31. december	9
Noter til årsregnskabet	12
Note til Familiestyrelsen	15

## Ledelsespåtegning

Bestyrelse og direktion har dags dato behandlet og godkendt årsrapporten for regnskabsåret 1. januar - 31. december 2011 for AC International Børnehjælp.

Årsrapporten er aflagt i overensstemmelse med den danske årsregnskabslov. Vi anser den valgte regnskabspraksis for hensigtsmæssig og de udøvede regnskabsmæssige skøn for forsvarlige. Vi finder endvidere den samlede præsentation af årsregnskabet retvisende. Årsregnskabet giver derfor efter vores opfattelse et retvisende billede af institutionens aktiver, passiver og finansielle stilling pr. 31. december 2011 samt af resultatet af institutionens aktiviteter for regnskabsåret 1. januar - 31. december 2011 i overensstemmelse med den danske årsregnskabslov.

Årsregnskabet indstilles til generalforsamlingens godkendelse.


Aarhus, den 14. juni 2012

### Direktion



Margrethe Primdahl

### Bestyrelse



Anders Christensen  
formand




Gitte Cordes  
næstformand




Pia Brandsnes



Bente Tovgaard Christensen



Thorbjørn Sommer



Lene Lundgaard

# Den uafhængige revisors erklæringer

Til ledelsen i AC International Børnehjælp

## Påtegning på årsregnskabet

Vi har revideret årsregnskabet for AC International Børnehjælp for regnskabsåret 1. januar - 31. december 2011. Årsregnskabet omfatter resultatopgørelse, balance, noter og anvendt regnskabspraksis. Årsregnskabet aflægges efter årsregnskabsloven.

## Ledelsens ansvar for årsregnskabet

Ledelsen har ansvaret for udarbejdelsen af et årsregnskab, der giver et retvisende billede i overensstemmelse med årsregnskabsloven. Ledelsen har endvidere ansvaret for den interne kontrol, som ledelsen anser nødvendig for at udarbejde et årsregnskab uden væsentlig fejlinformation, uanset om denne skyldes besvigelser eller fejl.

## Revisors ansvar

Vores ansvar er at udtrykke en konklusion om årsregnskabet på grundlag af vores revision. Vi har udført revisionen i overensstemmelse med internationale standarder om revision og yderligere krav ifølge dansk revisorlovgivning. Dette kræver, at vi overholder etiske krav samt planlægger og udfører revisionen for at opnå høj grad af sikkerhed for, om årsregnskabet er uden væsentlig fejlinformation.

En revision omfatter udførelse af revisionshandlinger for at opnå revisionsbevis for beløb og oplysninger i årsregnskabet. De valgte revisionshandlinger afhænger af revisors vurdering, herunder vurdering af risici for væsentlig fejlinformation i årsregnskabet, uanset om denne skyldes besvigelser eller fejl. Ved risikovurderingen overvejer revisor intern kontrol, der er relevant for virksomhedens udarbejdelse af et årsregnskab, der giver et retvisende billede. Formålet hermed er at udforme revisionshandlinger, der er passende efter omstændighederne, men ikke at udtrykke en konklusion om effektiviteten af virksomhedens interne kontrol. En revision omfatter endvidere vurdering af, om ledelsens valg af regnskabspraksis er passende, og om ledelsens regnskabsmæssige skøn er rimelige, samt en vurdering af den samlede præsentation af årsregnskabet.

Det er vores opfattelse, at det opnåede revisionsbevis er tilstrækkeligt og egnet som grundlag for vores konklusion.

Revisionen har ikke givet anledning til forbehold.

# Den uafhængige revisors erklæringer

## Konklusion

Det er vores opfattelse, at årsregnskabet giver et retvisende billede af institutionens aktiver, passiver og finansielle stilling pr. 31. december 2011 samt af resultatet af institutionens aktiviteter for regnskabsåret 1. januar - 31. december 2011 i overensstemmelse med årsregnskabsloven.

## Udtalelse om ledelsesberetningen

Vi har i henhold til årsregnskabsloven gennemlæst ledelsesberetningen. Vi har ikke foretaget yderligere handlinger i tillæg til den udførte revision af årsregnskabet. Det er på denne baggrund vores opfattelse, at oplysningerne i ledelsesberetningen er i overensstemmelse med årsregnskabet.


Aarhus, den 14. juni 2012

**PricewaterhouseCoopers**

Statsautoriseret Revisionspartnerselskab



Anne-Marie Bækkelund  
statsautoriseret revisor



## Oplysninger om institutionen

<b>Institutionen</b>	AC International Børnehjælp Elkjærvej 31 8230 Åbyhøj
<b>Formål</b>	Institutionens formål er at forbedre det udsatte barns vilkår, jf. barnets rettigheder, med særlig fokus på barnets ret til en tryk og værdig opvækst i sin egen familie, biologisk eller adopteret.
<b>Bestyrelse</b>	IT-chef Anders Christensen (formand) Byretsdommer Gitte Cordes (næstformand) Lærer Bente Tovgaard Christensen Journalist Lene Lundgaard Mag. art. Pia Brandsnes Speciallæge Thorbjørn Sommer
<b>Direktion</b>	Margrethe Primdahl
<b>Revision</b>	PricewaterhouseCoopers Statsautoriseret Revisionspartnerselskab Nobelparken Jens Chr. Skous Vej 1 8000 Aarhus C

# Beretning

## Udvikling i aktiviteter og økonomiske forhold

Organisationen har i 2011 formidlet adoption af 201 børn, hvilket er en anelse færre end organisationens samlede forventninger for året. Herunder er der såvel positive som negative udsving i formidlingen fra land til land. For 2012 forventes formidlingstallet at ligge nogenlunde stabilt på 2011-niveauet.

Resultatopgørelsen for organisationen udviser et underskud på TDKK 929, hvilket er rimeligt, selv om budgettet viste et nulresultat. Dette begrundes i, at ændrede tilbagebetalingsregler for adoptionsgebyrer periodiserer ca. TDKK 700 af adoptionsindtægterne, således at de ikke er optaget som indtægter i 2011.

## Begivenheder efter balancedagen

Der er ikke efter udløbet af regnskabsåret indtruffet forhold, der væsentligt påvirker organisationens økonomiske stilling pr. 31. december 2011.

## Forventet udvikling

For regnskabsåret 2012 forventes organisations indtægtsside at modsvare udgiftssiden.

# Regnskabspraksis

Årsregnskabet for AC Børnehjælp er udarbejdet i overensstemmelse med årsregnskabslovens bestemmelser for virksomheder i regnskabsklasse B.

Grundet institutionens forhold og kompleksitet vurderes det, at de skematiske krav i årsregnskabsloven samt øvrige krav, institutionen er underlagt, ikke giver et retvisende billede af årsregnskabet, hvorfor disse er afvejet.

Den anvendte regnskabspraksis er uændret i forhold til sidste år. De væsentligste elementer heri er beskrevet nedenfor.

## Indtægter

Adoptanternes indbetalingsbeløb indtægtsføres i takt med de enkelte sagers behandling.

## Inventar og lokaleindretning

værdiansættes til kostpris med fradrag af akkumulerede afskrivninger.

Afskrivningen foretages lineært over følgende afskrivningsperioder:

Inventar	5 år
Indretning af lokaler	10 år
Andre anlæg	10 år

Investeringer under DKK 25.000 udgiftsføres i anskaffelsesåret.

## Værdipapirer

værdiansættes til statusdagens børskurs.

For de frie midler henlægges urealiserede kursgevinster under den frie egenkapital. Øvrige kursreguleringer føres på resultatopgørelsen.

For de bundne midler føres samtlige kursreguleringer på den bundne egenkapital.

## Tilgodehavender

værdiansættes ud fra en vurdering af de enkelte tilgodehavender.

## Mellemværender i fremmed valuta

omregnes til danske kroner efter statusdagens kurs. Samtlige kursreguleringer er indeholdt i resultatopgørelsen.



# Regnskabspraksis

## **Ejendomme**

er værdiansat til anskaffelsespris. Der foretages ikke afskrivning.

## **Finansielle gældsforpligtelser**

Gældsforpligtelser måles til amortiseret kostpris, der i al væsentlighed svarer til nominel værdi.

## Resultatopgørelse 1. januar - 31. december

	<u>Note</u>	<u>2011</u> DKK	<u>2010</u> DKK '000
Indtjente gebyrer		22.740.341	26.390
Sagsspecifikke omkostninger i Danmark	-2.725.255		-3.062
Omkostninger i udlandet	-8.023.241		-8.549
Rejseaktiviteter	-767.205	-11.515.701	-806
Donationer og hjælpearbejder i udlandet		-2.989.452	-2.696
		<b>8.235.188</b>	<b>11.277</b>
Administrationsomkostninger	1	-9.114.896	-10.059
Afskrivning på inventar, lokaleindretning og andre anlæg	2	-405.954	-343
<b>Resultat af formidlingen</b>		<b>-1.285.662</b>	<b>875</b>
Tilskud til administrationsomkostninger i Projektafdelingen i perioden 1/1 - 31/7 2011		-76.075	-1.373
Årets resultat i Projektafdelingen		-54.339	0
<b>Resultat af anden aktivitet</b>		<b>-130.414</b>	<b>-1.373</b>
Renteindtægter og aktieudbytte		460.764	525
Kursregulering værdipapirer, frie midler		26.345	149
<b>Renteindtægter og lignende indtægter, netto</b>		<b>487.109</b>	<b>674</b>
<b>Årets resultat</b>		<b>-928.967</b>	<b>176</b>
<b>Resultatfordeling</b>			
Årets resultat fordeler sig således:			
Adoptionsafdelingen		-874.628	176
Projektafdelingen		-54.339	0
		<b>-928.967</b>	<b>176</b>

## Balance 31. december

### Aktiver

	Note	2011 DKK	2010 DKK '000
<b>Aktiver, frie midler</b>			
Lokaleindretning		1.675.586	1.971
Kontorinventar		25.915	65
Andre anlæg		1.362.065	125
<b>Materielle anlægsaktiver</b>	2	<b>3.063.566</b>	<b>2.161</b>
Indestående i Projektafdelingen		935.731	994
<b>Finansielle anlægsaktiver</b>		<b>935.731</b>	<b>994</b>
<b>Anlægsaktiver</b>		<b>3.999.297</b>	<b>3.155</b>
Diverse tilgodehavender		559.814	521
Mellemregning Projektafdelingen		2.261.315	1.833
Forudbetalte omkostninger		489.577	641
<b>Tilgodehavender</b>		<b>3.310.706</b>	<b>2.995</b>
<b>Værdipapirer</b>	4	<b>6.408.493</b>	<b>7.175</b>
<b>Likvide beholdninger</b>		<b>4.655.050</b>	<b>6.232</b>
<b>Omsætningsaktiver</b>		<b>14.374.249</b>	<b>16.402</b>
<b>Aktiver, frie midler</b>		<b>18.373.546</b>	<b>19.557</b>
<b>Aktiver, bundne midler</b>			
Ejendommen, Elkjærsvej 31	3	6.342.567	6.343
<b>Materielle anlægsaktiver</b>		<b>6.342.567</b>	<b>6.343</b>
Indestående i Projektafdelingen		2.340.924	2.375
<b>Finansielle anlægsaktiver</b>		<b>2.340.924</b>	<b>2.375</b>
<b>Anlægsaktiver</b>		<b>8.683.491</b>	<b>8.718</b>
<b>Værdipapirer</b>	4	<b>3.592.986</b>	<b>3.692</b>
<b>Omsætningsaktiver</b>		<b>3.592.986</b>	<b>3.692</b>
<b>Aktiver, bundne midler</b>		<b>12.276.477</b>	<b>12.410</b>
<b>Aktiver i alt</b>		<b>30.650.023</b>	<b>31.967</b>

## Balance 31. december

### Passiver

	Note	2011 DKK	2010 DKK '000
<b>Passiver, frie midler</b>			
Egenkapital	5	<u>8.550.781</u>	<u>9.305</u>
Mellemregning med adoptanter		7.139.700	7.767
Skyldige omkostninger		737.445	794
Skyldige feriepenge		1.659.932	1.464
Anden lønrelateret gæld		285.679	227
<b>Gældsforpligtelser</b>		<u>9.822.756</u>	<u>10.252</u>
<b>Passiver, frie midler</b>		<u>18.373.537</u>	<u>19.557</u>
<b>Passiver, bundne midler</b>			
Egenkapital	5	<u>12.276.486</u>	<u>12.410</u>
<b>Passiver, bundne midler</b>		<u>12.276.486</u>	<u>12.410</u>
<b>Passiver i alt</b>		<u>30.650.023</u>	<u>31.967</u>

## **Balance 31. december**

### **Supplerende oplysninger**

#### **Forpligtelser over for adoptanter**

Regnskabet er i overensstemmelse med god regnskabsskik aflagt under forudsætning af fortsat drift. I tilfælde af at institutionen fratages sin autorisation til adoptioner eller måtte ophøre hermed, har denne en tilbagebetalingsforpligtelse overfor adoptanter på ca. TDKK 24.496. Heraf er der i regnskabet under passiverne opført TDKK 7.140 under posten "Mellemværende med adoptanter".

#### **Forpligtelse over for bortadopterende lande**

Fremtidige rapporteringsforpligtelser overfor bortadopterende lande kan opgøres til ca. TDKK 3.983. Forpligtelsen vedrører de bortadopterende landes krav på periodevis rapportering frem til højst barnets 18. år. Forpligtelsen er alene opgjort med udgangspunkt i de forventede direkte omkostninger.

#### **Yderligere forpligtelse ved ophør med øjeblikkelig virkning**

Ved en eventuel øjeblikkelig tilbagekaldelse af autorisationen til adoptioner vil der påhvile AC Børnehjælp en forpligtelse til at betale løn i opsigelsesperioden. Denne forpligtelse opgøres til ca. TDKK 4.471.

#### **Leasingforpligtelser**

Institutionen har indgået leasingaftaler med årlig ydelse på TDKK 124 Aftalerne udløber i august 2015, og den samlede leasingforpligtelse kan opgøres til TDKK 454.

#### **Projektmidler**

Indeståender med ubrugte midler fra Danida og Projektpuljen tilhører Udenrigsministeriet, og der kan således ikke modregnes gæld eller gøres udlæg heri.

## Noter til årsregnskabet

	2011	2010
	DKK	DKK '000
<b>1 Administrationsomkostninger i Danmark</b>		
Gager, pensioner og andre personalerelaterede omkostninger	7.407.986	8.061
Kontorholdsomkostninger	691.682	747
Revisor og advokatomkostninger	211.250	275
Informationsomkostninger	96.553	90
Rejse- og mødeudgifter	164.557	260
Ejendommens drift	418.297	400
IT-omkostninger	315.035	351
Kompensationsmoms	-190.464	-125
	<b>9.114.896</b>	<b>10.059</b>

### 2 Materielle anlægsaktiver, frie midler

	Lokale- indretning	Kontor- inventar	Andre anlæg
	DKK	DKK	DKK
Kostpris 1. januar	2.957.157	222.919	149.415
Årets tilgang	0	0	1.308.591
Kostpris 31. december	2.957.157	222.919	1.458.006
Afskrivninger 1. januar	985.880	158.130	24.552
Årets afskrivninger	295.691	38.874	71.389
Afskrivninger 31. december	1.281.571	197.004	95.941
<b>Regnskabsmæssig værdi 31. december</b>	<b>1.675.586</b>	<b>25.915</b>	<b>1.362.065</b>

### 3 Materielle anlægsaktiver, bundne midler

	Ejendom Elkjærvej 31
	DKK
Kostpris 1. januar	6.342.567
Kostpris 31. december	6.342.567
<b>Regnskabsmæssig værdi 31. december</b>	<b>6.342.567</b>

Værdi ifølge seneste ejendomsvurdering 2010 udgør TDKK 5.650.

## Noter til årsregnskabet

### 4 Værdipapirer

	Aktier	Obligationer	I alt
	DKK	DKK	DKK
<b>Frie midler</b>			
Kostpris 1. januar	0	7.059.444	7.059.444
Årets tilgang	0	0	0
Årets afgang	0	-960.291	-960.291
Kostpris 31. december	<u>0</u>	<u>6.099.153</u>	<u>6.099.153</u>
Værdireguleringer 1. januar	0	115.743	115.743
Årets op- og nedskrivninger	0	178.671	178.671
Årets tilbageførsler af tidligere års nedskrivninger	0	14.926	14.926
Værdireguleringer 31. december	<u>0</u>	<u>309.340</u>	<u>309.340</u>
<b>Regnskabsmæssig værdi 31. december</b>	<b><u>0</u></b>	<b><u>6.408.493</u></b>	<b><u>6.408.493</u></b>
<b>Bundne midler</b>			
Kostpris 1. januar	1.527.152	2.243.265	3.770.417
Årets tilgang	0	367.166	367.166
Årets afgang	0	-365.406	-365.406
Kostpris 31. december	<u>1.527.152</u>	<u>2.245.025</u>	<u>3.772.177</u>
Værdireguleringer 1. januar	-116.877	38.895	-77.982
Årets op- og nedskrivninger	-153.957	52.748	-101.209
Årets tilbageførsler af tidligere års nedskrivninger	0	0	0
Værdireguleringer 31. december	<u>-270.834</u>	<u>91.643</u>	<u>-179.191</u>
<b>Regnskabsmæssig værdi 31. december</b>	<b><u>1.256.318</u></b>	<b><u>2.336.668</u></b>	<b><u>3.592.986</u></b>

Beholdningen af værdipapirer under bundne midler er anbragt i depot i Danske Bank. Depotet er forsynet med notering om, at der er tale om bundne midler.

## Noter til årsregnskabet

### 5 Egenkapital

		2011	2010
		DKK	DKK '000
<b>Fri egenkapital</b>			
Kursreguleringsfond:			
Saldo 1. januar	130.671		
Årets regulering af urealiserede kursgevinster på værdipapirer	178.672	309.343	131
Overført overskud:			
Saldo 1. januar	8.180.335		
Årets resultat	-874.628	7.305.707	8.180
Projektafdelingen:			
Saldo 1. januar	994.523		
Årets resultat	-54.339		
Årets regulering	-4.453	935.731	994
<b>Fri egenkapital i alt</b>		<b>8.550.781</b>	<b>9.305</b>
<b>Bunden egenkapital</b>			
Grundfond			
Saldo 1. januar		7.500.000	7.500
Kursreguleringsfond vedrørende den bundne kapitalers værdipapirer:			
Saldo 1. januar	81.826		
Årets regulering af urealiserede kursgevinster på værdipapirer	21.316	103.142	82
Reservefond:			
Saldo 1. januar	2.453.482		
Årets regulering af realiserede og urealiserede kursreguleringer på værdipapirer, mv.	-121.063	2.332.419	2.453
Projektafdelingen:			
Saldo 1. januar	2.374.443		
Årets regulering	-33.518	2.340.925	2.375
<b>Bunden egenkapital i alt</b>		<b>12.276.486</b>	<b>12.410</b>
<b>Egenkapital i alt</b>		<b>20.827.267</b>	<b>21.715</b>

#### Egenkapitalens fordeling

	2011		2010	
	DKK		DKK '000	
Fri egenkapital	8.550.781	41,1%	9.305	42,9%
Bunden egenkapital	12.276.486	58,9%	12.410	57,1%
	<b>20.827.267</b>	<b>100,0%</b>	<b>21.715</b>	<b>100,0%</b>



# Note til Familiestyrelsen

## Uddrag af årsregnskab for år 2011

	2011
	DKK
<b>1 Generelle poster</b>	
Generelle administrationsomkostninger i Danmark (PAS, arkivering, løn, husleje, drift i øvrigt, bestyrelsesudgifter, indenlandsk rejseaktivitet )	9.114.896
Støtte til Projekt Afdeling	76.075
Renteindtægter og lignende indtægter	487.109
<b>2 Underkategorisering af de landespecifikke poster</b>	
Sagsspecifikke omkostninger i Danmark (oversættelse, legalisering, forsendelse, pædiaterhonorar, rejseforsikring, follow-up arbejde )	
Sagsspecifikke omkostninger i udlandet (ophold på børnehjem, advokathonorar, tolk, tests, visum, pas, lufthavnsskat)	
Generelle omkostninger i udlandet	
a) modtagelse og klargøring af sag i udlandet	
b) løbende og faste donationer til samarbejdspartnere	
c) løn m.m til organisationens personale i udlandet	
Rejseaktiviteter	
Donationer og hjælpearbejde	

## Note til Familiestyrelsen

### 2 Underkategorisering af de landespecifikke poster (fortsat)

Underkategorierne kan opdeles på lande som følger:

	Sagsspecifikke omkostninger i Danmark	Sagsspecifikke omkostninger i udlandet	Generelle omkostninger i udlandet	Rejse- Aktiviteter	Donationer og hjælpe- arbejde
	DKK	DKK	DKK	DKK	DKK
Bolivia	59.634	200	184.767	12.240	0
Burkina Faso	115.862	310.793	88.591	121.308	274.688
Colombia	631.442	269.064	1.610.717	115	394.530
Ecuador	0	0	0	0	0
Ethiopien	445.571	0	1.127.866	149.657	1.446.737
Filippinerne	743	0	2.245	30.638	0
Guatemala	0	0	0	0	0
Indien	5.053	920	136.459	8.643	0
Kenya	196.755	31.047	26.846	0	0
Kina	94.306	22.040	1.587.241	7.593	0
Madagaskar	74.349	42.229	27.570	30.474	176.194
Mali	24.591	45.861	26.376	38.758	15.156
Nepal	7.544	1.050	122.654	0	2.698
Nicaragua	0	0	0	0	0
Nigeria	165.245	29.401	713.572	119.702	0
Peru	103.653	0	57.680	0	0
Sri Lanka	42.102	3.177	19.432	17.551	36.073
Sydafrika	416.730	18.896	1.246.308	29.817	460.058
Taiwan	93.339	17.233	137.038	7.662	0
Thailand	71.401	1.740	146.577	0	172.738
Tjekkiet	92.232	15.381	0	0	0
Vietnam	47.044	19.269	200.847	97.255	10.580
Gr. II sager	25.012	21.359	0	0	0
Nye områder	12.647	0	10.795	95.792	0
Diverse	0	0	-300.000	0	0
<b>I alt</b>	<b>2.725.255</b>	<b>849.660</b>	<b>7.173.581</b>	<b>767.205</b>	<b>2.989.452</b>